

図工便り


令和2年度
第1号 5月1日
傍嶋 薫

こんにちは！令和2年度の図工を担当させていただきます。傍嶋 薫です。
七小に来て、2年目となりました。どうぞよろしくお願いします。

図工室と一緒に図工をできる日を心待ちにしているところですが、なかなかできない現状があります。外に出られず、いろいろがまんをすることが多いことと思います。ご家庭で過ごす毎日に、手を動かしながら、かいたり、何かをつくったりして、楽しく過ごせるように、簡単に組みめる課題やおすすめコンテンツの紹介をさせていただきます。

自己紹介

4歳の娘と3人暮らしです。絵を描くこと、ものをつくるのが大好きです！図工で大切にしたいことは、楽しく！1人1人の思いを大切に！いろいろな「こと」や、「もの」にチャレンジ！！です。




用具や材料について

右ページに、休業中にお家で取り組んでいただきたいこととして、課題を取り上げています。ご家庭にあるものでできる内容となっています。

用具や材料が必要な場合には、ご相談ください。

2、3年生は油粘土を図工室で預かっています。もし、お家で使いたい場合には取りに来てください、


また、画用紙が必要な場合にも学校で配布させていただきます。
事前に連絡をいただけたら、対応させていただきます。



課題・おすすめ動画サイト

●おうちで図工チャレンジ！（5月 休業中の課題）

※各学年の教科書にのっている題材からの課題です。

別紙プリント参照 [こちらをクリック](#) 

●おすすめ動画サイト

○日本文教出版株式会社 臨時休業期間における児童生徒用
コンテンツの紹介 小学校 図画工作

（家にある材料を使ってできる作品例があります。）

○NHK for School キミなら何つくる？

（図工の題材の実際につくっている動画。5・6年生用の動画ですが4年生から見ても◎）

○NHK for School デザインあ

（デザインのおもしろさ、様々な見方・考え方を分かりやすくおもしろく紹介）

課題だけでなく、ご家庭で好きなように作ったり描いたりすることで、楽しい気持ちになり、図工の力が付きます！ぜひ、この機会にすすんで取り組んでほしいと思っています。

